

LÜSQT OFF

THINKING ABOUT THE FUTURE



MANUAL DE USUARIO



ESCALERAS PLEGABLES

LE300

LE400



www.lusqtoff.com.ar



Origen y procedencia: China

Importa y distribuye: Lüsqttoff Argentina S.A.

Importador N°30-71207115-6

Belgrano 1068, Ramos Mejía (C.P.: 1704)

Buenos Aires, Argentina



¡Seguimos en contacto!

Conocé nuestros lanzamientos,
novedades y más información
en nuestras redes

-  **Lusqtoff**
-  **@lusqtoff**
-  **@lusqtoff**
-  **@lusqtoff**
-  **Lusqtoff Argentina**

INDICE

Descripción del producto

1. Ficha técnica
2. Instrucciones de armado
3. Cuidado y mantenimiento
4. Bisagras
5. Instrucciones de seguridad

Garantía

DESCRIPCIÓN DEL PRODUCTO

1. FICHA TÉCNICA

ESCALERA PLEGABLE DE ALUMINIO

3X4 / 3,70 CM

LE300

Tipo: plegable

Escalones: 12

Módulos: 4

Capacidad máxima de carga: 150 Kg

Medidas: 94x37x28

Longitud total: 3,70 m

Peso: 11 Kg

Garantía: 2 años

ESCALERA PLEGABLE DE ALUMINIO

4X4 / 4,70 CM

LE400

Tipo: plegable

Escalones: 16

Módulos: 4

Capacidad máxima de carga: 150 Kg

Medidas: 122x37x28

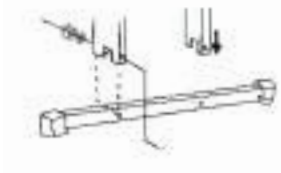
Longitud total: 4,70 m

Peso: 12 Kg

Garantía: 2 años

2. INSTRUCCIONES DE ARMADO

1. Coloque la barra de estabilizacion al final de la escalera (Ver diagrama)
2. Asegure la barra estabilizadora con los tornillos y arandelas correspondientes



3. CUIDADO Y MANTENIMIENTO

1. Las bisagras deberán ser lubricadas para una correcta movilidad.
2. Las bisagras deberán ser limpiadas luego de su utilización en caso de requerirlo.

DESCRIPCIÓN DEL PRODUCTO

3. En caso de limpiar las bisagras con agua deberá lubricar las mismas luego de esto.

IMPORTANTE

Esta escalera no debera ser usada en el caso de que algunas de sus partes se encuentre dañada, faltante o desgastada.

Siguiendo las siguientes instrucciones lo ayudará dar un uso adecuado y cuidar la vida útil de la escalera.

4. BISAGRAS

1. Para desbloquear las bisagras mueva la manija a la posición 'O' y luego pliegue la sección.
2. Las bisagras se trabaran automaticamente cuando la escalera se despliegue.
3. Siempre verifique que las bisagras estén correctamente bloqueadas en su posición antes de usar la escalera
4. Cada par de bisagras debera ser bloqueada simultaneamente.
5. Es extremadamente peligroso modificar la posición de la escalera o las bisagras mientras la escalera esté en uso.
6. Siempre mantenga las articulaciones limpias y libres de cualquier material extraño, es aconsejable cubrir las articulaciones durante trabajos.

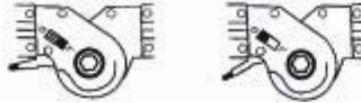


DESCRIPCIÓN DEL PRODUCTO

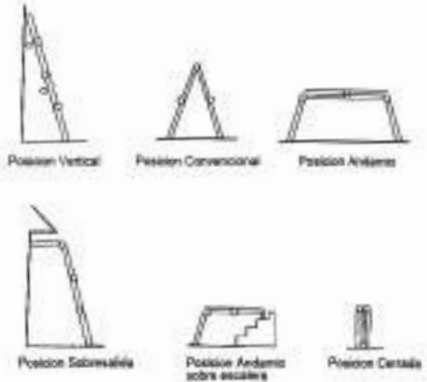
PRECAUCIONES

Para desplegar las posiciones de la escalera Coloque el Pin negro en la posición '0'.

Las bisagras estarán bloqueadas en la posición 'L'.



5. INSTRUCCIONES DE SEGURIDAD



- 1- Esta escalera sólo deberá ser utilizada en las posiciones descritas arriba.
- 2- Tenga cuidado y preste atención cada vez que la utiliza.
- 3- Siempre controle la estabilidad de la escalera asegurándose que esté apoyada sobre una base firme y segura.
- 4- Siempre controle que las bisagras estén en la posición correcta para el uso que le está dando.
- 5- La plataforma sólo deberá ser utilizada cuando la escalera se encuentre en posición horizontal.
- 6- Ubique en un ángulo adecuado (75,5°) cuando utiliza la escalera de forma vertical.

GARANTÍA

LUSQTOFF garantiza este producto por el término de **2 (dos) años**, contados a partir de la fecha de la compra, asentada en la factura que deberá preservar ante cualquier reclamo o reparación ante el Servicio Técnico Oficial.

PRESCRIPCIONES DE LA GARANTÍA

1. Los productos marca LUSQTOFF están garantizadas contra eventuales defectos de fabricación debidamente comprobados.
2. Dentro del período de garantía de las piezas o componentes que se compruebe, a juicio exclusivo de nuestros técnicos, que presenten defectos de fabricación, serán reparados o sustituidos en forma gratuita por los Servicios Técnicos Oficiales con la presentación de la factura de compra.
3. Para efectivizar el cumplimiento de la garantía, el comprador podrá optar por presentar el producto junto con su factura de compra en cualquiera de nuestros Servicios Técnicos Oficiales especializados en cada producto. Para consultar la lista de service oficiales ingresá a nuestro sitio web: www.lusqtoff.com.ar/service

NO ESTÁN INCLUIDOS EN LA GARANTÍA

Los defectos originados por:

1. Uso inadecuado de la herramienta.
2. Falta de mantenimiento y cuidado del producto.
3. Instalaciones eléctricas deficientes.
4. Conexión de las herramientas en voltajes inadecuados.
5. Desgaste natural de las piezas.
6. Los daños ocasionados por aguas duras o sucias en hidrolavadoras y bombas de agua.
7. Daños por golpes, aplastamiento o abrasión.
8. En los motores nafteros, los daños ocasionados por mezclas incorrectas nafta-aceite en los motores 2T y falta de lubricación en los motores 4T; y en los motores diésel, combustible de mala calidad.

ATENCIÓN

1. Esta garantía caduca automáticamente si la herramienta fue abierta por terceros.
2. Este producto sólo deberá ser utilizado bajo las especificaciones que figuran en el manual de uso de dicho producto. En caso contrario se perderá la garantía del producto.
3. Conserve la factura de compra para futuros reclamos.



▶ **ASISTENTE VITAL**
¡COMUNICATE CON NOSOTROS!

WILMER





WWW.LUSQTOFF.COM.AR